

QUARTERLY TRADING BULLETIN

نشرة التداول الفصلية

July - September
يوليو - سبتمبر
Q3 / 2021



Market Performance

أداء البورصة

The Bahrain All Share Index closed at the end of 3Q 21 at 1,705.56 recording a YTD increase of 14.48%.

أقفل مؤشر البحرين العام عند مستوى 1,705.56 نقطة بنهاية الربع الثالث من عام 2021، مسجلاً ارتفاعاً بنسبة 14.48% مقارنة بمطلع العام.

Bahrain Bourse's market capitalization stood at BHD 10.26 bn by the end of the quarter, increasing from BHD 8.9 bn in 3Q 20, with an increase of 15.3%.

بلغت القيمة السوقية للسوق بنهاية الربع الثالث من عام 2021، 10.26 مليار دينار بحريني مقارنة بـ 8.9 مليار دينار بحريني في الربع الثالث من عام 2020، مسجلاً ارتفاعاً بنسبة 15.3%.

The third quarter of 2021 witnessed an increase of 0.71% in the value of shares traded compared to 3Q 20 with a total trading value of BHD 49.89 mn. Moreover, the total volume decreased by 41.87%, reaching 204.45 mn shares and the total number of transactions increased by 3.16%.

تم تداول 204.45 مليون سهم بقيمة 49.89 مليون دينار بحريني في الربع الثالث من عام 2021، وقد سجلت قيمة التداول مقارنة بالربع الثالث من عام 2020 ارتفاعاً بنسبة 0.71%، في حين سجلت كمية التداول انخفاضاً بنسبة 41.87%. أما عدد الصفقات فقد ارتفعت بنسبة 3.16%.

Most of the trading activity was concentrated in the Financials sector with a value of BHD 26.92 mn that captured 53.95% of the total value of shares traded during 3Q 21, which in turn comprised of 75.85% of the total volume of shares traded in the market.

استحوذ قطاع المال على 53.95% من مجمل قيمة الأسهم المتداولة والتي بلغت 26.92 مليون دينار بحريني، أي ما يعادل 75.85% من إجمالي كمية الأسهم المتداولة.

During the quarter, the market witnessed BHD 72.29 mn value of shares traded by Bahraini investors capturing 72.45% of the total trading value and BHD 27.49 mn by Non-Bahraini investors capturing 27.55% of the total trading value.

بلغت قيمة تداولات المستثمرين البحرينيين في الربع الثالث من العام الجاري 72.29 مليون دينار بحريني، مشكّلة 72.45% من إجمالي قيمة التداولات خلال الفترة، في حين بلغت نسبة الغير بحرينيين 27.55% أي ما قيمته 27.49 مليون دينار بحريني.

The market breadth showed that advancers outperformed decliners by a margin of 21:11 and 11 scrips remained unchanged.

أما بصدد حركة أسعار الأسهم، فقد ارتفعت أسهم 21 شركة مقابل انخفاض 11 شركة في حين حافظت 11 شركة على أسعارها السابقة.

Bahrain Bourse Indices

مؤشرات البورصة

Indices	الربع الثالث 2021 3Q 21	الربع الثالث 2020 3Q 20	التغير (نقطة) Change (points)	التغير (%) Change (%)	التغير منذ مطلع العام (%) YTD Change (%)	المؤشرات
Bahrain All Share Index	1,705.56	1,434.49	271.07	18.90	14.48	مؤشر البحرين العام
Bahrain Islamic Index	671.28	655.72	15.56	2.37	3.24	مؤشر البحرين الإسلامي

QUARTERLY TRADING BULLETIN

نشرة التداول الفصلية

July - September
يوليو - سبتمبر
Q3 / 2021



Daily Trading Averages					متوسط التداولات اليومية
	الربع الثالث 2021 3Q 21	الربع الثالث 2020 3Q 20	التغير Change	التغير (%) Change (%)	
Total Trading Days	59	59	0	0.00	مجموع أيام التداول
Average Value of Shares (BHD)	845,573	839,593	5,980	0.71	متوسط قيمة الأسهم (دينار)
Average Volume of Shares	3,465,176	5,961,407	(2,496,230)	(41.87)	متوسط كمية الأسهم
Average No. of Transactions	91.3	88.5	2.8	3.16	متوسط عدد الصفقات

Monthly Comparison						مقارنة شهرية
Month	مؤشر البحرين العام Bahrain All Share Index	القيمة السوقية (دينار) Market Capitalization (BHD)	قيمة الأسهم المتداولة (دينار) Value of Shares Traded (BHD)	كمية الأسهم المتداولة Volume of Shares Traded	عدد الصفقات No. of Transactions	الشهر
July	1,597.00	9,610,351,104	10,389,016	42,002,138	1,292	يوليو
August	1,645.41	9,901,675,379	20,968,537	85,170,994	2,101	أغسطس
September	1,705.56	10,263,677,537	18,531,249	77,272,263	1,994	سبتمبر
Total	-	-	49,888,802	204,445,395	5,387	المجموع

Summary of Listings		ملخص الإدراج
Number of Companies	43	عدد الشركات
Number of Mutual Funds	5	عدد الصناديق
Number of Bonds & Sukuk	16	عدد السندات والصكوك
Number of T-Bills	34	عدد أذونات الخزينة

Market Breadth		اتساع السوق
Advancers	21	الأسهم المرتفعة
Decliners	11	الأسهم المنخفضة
Unchanged	11	بدون تغيير
Total Companies	43	المجموع

QUARTERLY TRADING BULLETIN

نشرة التداول الفصلية

July - September
يوليو - سبتمبر
Q3 / 2021



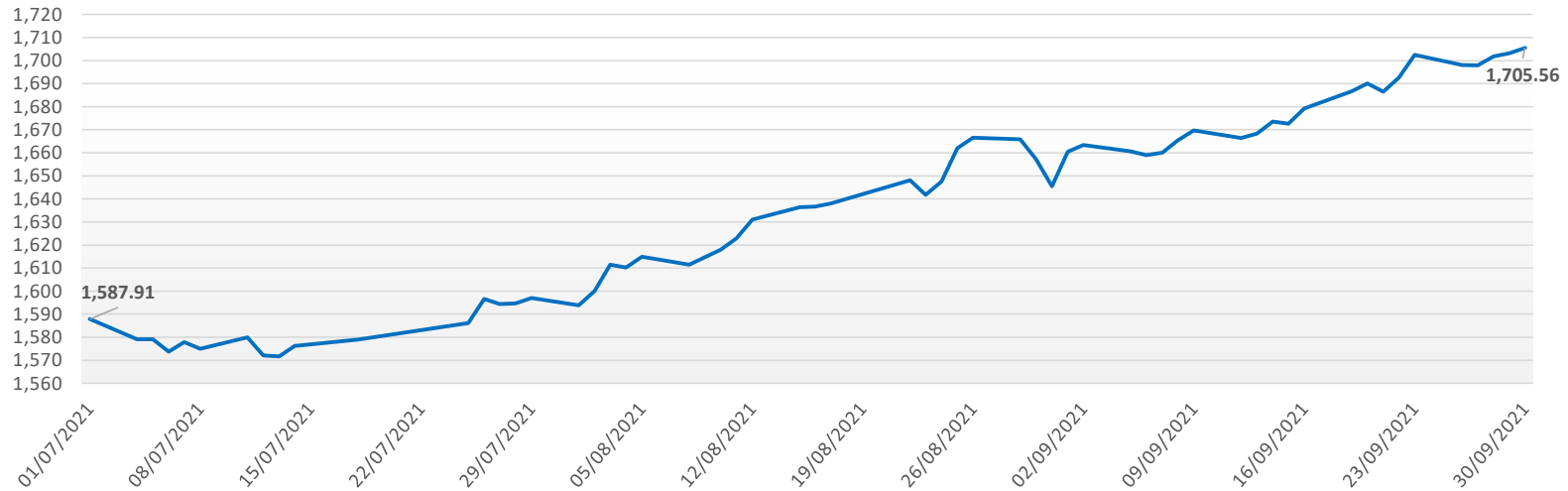
BHB Indices

مؤشرات البورصة

Indices	الربع الثالث 2021 3Q 21	الربع الثالث 2020 3Q 20	التغير (نقطة) Change (points)	التغير (%) Change (%)	المؤشرات
Bahrain All Share Index	1,705.56	1,434.49	271.07	18.90	مؤشر البحرين العام
Materials	3,215.93	-	NM	NM	المواد الأساسية
Industrials	3,024.92	-	NM	NM	الصناعات
Consumer Discretionary	3,087.95	-	NM	NM	السلع الاستهلاكية الكمالية
Consumer Staples	3,025.12	-	NM	NM	السلع الاستهلاكية الأساسية
Financials	6,059.63	-	NM	NM	المال
Communications Services	3,003.87	-	NM	NM	الاتصالات
Real Estate	3,214.33	-	NM	NM	العقارات
Bahrain Islamic Index	671.28	655.72	15.56	2.37	مؤشر البحرين الإسلامي

أداء مؤشر البحرين العام خلال الربع الثالث من عام 2021 (نقاط)

Bahrain All Share Index Performance 3Q 2021 (Points)



QUARTERLY TRADING BULLETIN

نشرة التداول الفصلية

July - September
يوليو - سبتمبر
Q3 / 2021



Market at a Glance

Most Active Companies

In Terms of Value		من حيث القيمة
الشركة	القيمة (دينار)	النسبة من إجمالي السوق
Company	Value (BHD)	% From Total Market
ALBH	11,935,722	23.92
AUB	11,001,711	22.05
BATELCO	5,033,268	10.09
GFH	4,103,183	8.22
NBB	3,626,463	7.27
Total	المجموع 35,700,346	71.56

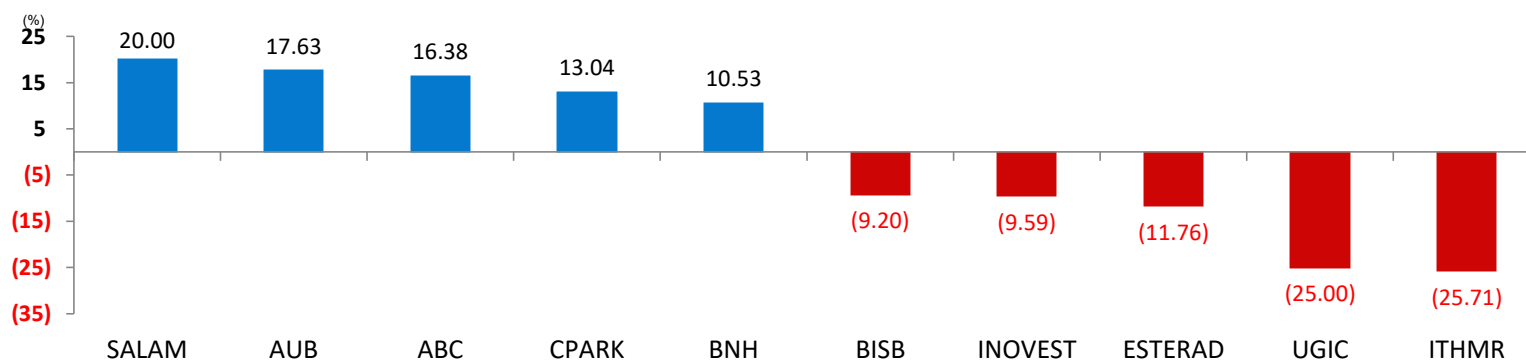
إحصاءات موجزة

الشركات الأكثر نشاطاً

In Terms of Volume		من حيث الكمية
الشركة	الكمية	النسبة من إجمالي السوق
Company	Volume	% From Total Market
GFH	52,687,132	25.77
AUB	33,763,927	16.51
SALAM	29,312,253	14.34
ALBH	17,479,323	8.55
KHCB	10,921,918	5.34
Total	المجموع 144,164,553	70.51

Top Advancers & Top Decliners

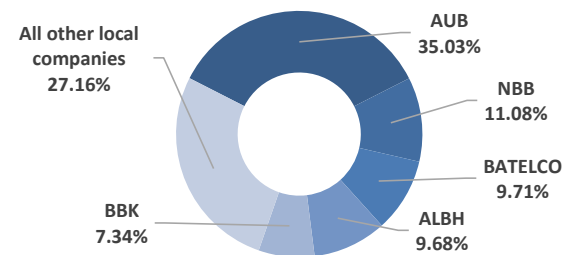
الشركات الأكثر ارتفاعاً والأسهم الأكثر انخفاضاً



Largest 5 Companies in Terms of Market Capitalization

الشركات الخمس الأكبر حجماً من حيث القيمة السوقية

الشركة	القيمة السوقية (دينار)	النسبة من إجمالي السوق
Company	Market Capitalization (BHD)	% From Total Market
AUB	3,595,278,837	35.03
NBB	1,136,783,108	11.08
BATELCO	996,256,800	9.71
ALBH	994,000,000	9.68
BBK	753,448,712	7.34
Total	المجموع 7,475,767,457	72.84



QUARTERLY TRADING BULLETIN

نشرة التداول الفصلية

July - September
يوليو - سبتمبر
Q3 / 2021



Sectors at a Glance

Market Capitalization (BHD)				إحصاءات قطاعية القيمة السوقية (دينار بحريني)	
Sectors	الربع الثالث 2021 3Q 21	الربع الثالث 2020 3Q 20	التغير Change (%)	الوزن النسبي من الربع الحالي (%) Weight from Current Quarter	القطاعات
Materials	994,000,000	-	NM	9.68	المواد الاساسية
Industrials	144,439,000	-	NM	1.41	الصناعات
Consumer Discretionary	183,681,479	-	NM	1.79	السلع الاستهلاكية الكمالية
Consumer Staples	147,288,859	-	NM	1.44	السلع الاستهلاكية الاساسية
Financials	7,602,473,372	-	NM	74.07	المال
Communications Services	1,080,263,587	-	NM	10.53	الاتصالات
Real Estate	111,531,240	-	NM	1.09	العقارات
Total Market	10,263,677,537	8,901,917,836	15.30	100	اجمالي السوق

Trading Value (BHD)				قيمة الأسهم (دينار بحريني)	
Sectors	الربع الثالث 2021 3Q 21	الربع الثالث 2020 3Q 20	التغير Change (%)	الوزن النسبي من الربع الحالي (%) Weight from Current Quarter	القطاعات
Materials	11,935,722	-	NM	23.92	المواد الاساسية
Industrials	2,016,969	-	NM	4.04	الصناعات
Consumer Discretionary	825,016	-	NM	1.65	السلع الاستهلاكية الكمالية
Consumer Staples	552,946	-	NM	1.11	السلع الاستهلاكية الاساسية
Financials	26,917,335	-	NM	53.95	المال
Communications Services	6,284,447	-	NM	12.60	الاتصالات
Real Estate	557,868	-	NM	1.12	العقارات
Closed	798,499	-	NM	1.60	المقفلة
Non-Bahraini	0	-	NM	0.00	غير البحرينية
Total Market	49,888,801.87	49,535,957.73	0.71	100.00	إجمالي السوق

Note: The market sectors were reclassified by Bahrain Bourse effective 11th July 2021. Therefore, "Q3 2020" data and statistics for the new sectors are "not applicable" and/or "non-meaningful (NM)".

ملاحظة: تم إعادة تصنيف قطاعات السوق من قبل بورصة البحرين اعتباراً من 11 يوليو 2021. لذلك، فإن بيانات وإحصائيات "Q3 2020" للقطاعات الجديدة "غير قابلة للتطبيق" و "غير هادفة (NM)".

QUARTERLY TRADING BULLETIN

نشرة التداول الفصلية

July - September
يوليو - سبتمبر
Q3 / 2021



Trading Volume (Shares)					كمية الأسهم (سهم)
Sectors	الربع الثالث 2021	الربع الثالث 2020	التغير	الوزن النسبي من الربع الحالي	القطاعات
	3Q 21	3Q 20	Change (%)	(%) Weight from Current Quarter	
Materials	17,479,323	-	NM	8.55	المواد الأساسية
Industrials	4,915,789	-	NM	2.40	الصناعات
Consumer Discretionary	2,377,546	-	NM	1.16	السلع الاستهلاكية الكمالية
Consumer Staples	867,747	-	NM	0.42	السلع الاستهلاكية الأساسية
Financials	155,062,597	-	NM	75.85	المال
Communications Services	14,567,866	-	NM	7.13	الاتصالات
Real Estate	3,259,718	-	NM	1.59	العقارات
Closed	5,914,809	-	NM	2.89	المقفل
Non-Bahraini	0	-	NM	0.00	غير البحرينية
Total Market	204,445,395	351,722,987	-41.87	100	إجمالي السوق

Number of Transactions					عدد الصفقات
Sectors	الربع الثالث 2021	الربع الثالث 2020	التغير	الوزن النسبي من الربع الحالي	القطاعات
	3Q 21	3Q 20	Change (%)	(%) Weight from Current Quarter	
Materials	730	-	NM	13.55	المواد الأساسية
Industrials	312	-	NM	5.79	الصناعات
Consumer Discretionary	113	-	NM	2.10	السلع الاستهلاكية الكمالية
Consumer Staples	55	-	NM	1.02	السلع الاستهلاكية الأساسية
Financials	3,209	-	NM	59.57	المال
Communications Services	737	-	NM	13.68	الاتصالات
Real Estate	230	-	NM	4.27	العقارات
Closed	1	-	NM	0.02	المقفل
Non-Bahraini	0	-	NM	0.00	غير البحرينية
Total Market	5,387	5,222	3.16	100	إجمالي السوق

Note: The market sectors were reclassified by Bahrain Bourse effective 11th July 2021. Therefore, "Q3 2020" data and statistics for the new sectors are "not applicable" and/or "non-meaningful (NM)".

ملاحظة: تم إعادة تصنيف قطاعات السوق من قبل بورصة البحرين اعتباراً من 11 يوليو 2021. لذلك، فإن بيانات وإحصائيات "Q3 2020" للقطاعات الجديدة "غير قابلة للتطبيق" و "غير هادفة (NM)".

QUARTERLY TRADING BULLETIN

نشرة التداول الفصلية

July - September
يوليو - سبتمبر
Q3 / 2021



Quarterly Trading Activity

حركة التداول الفصلية

الرمز Symbol	Company	إجمالي كمية الأسمم المتداولة Total Volume of Shares Traded	النسبة من إجمالي كمية الأسمم المتداولة (%) of Total Volume of Shares Traded	إجمالي قيمة الأسمم المتداولة Total Value of Shares Traded (BHD)	النسبة من إجمالي قيمة الأسمم المتداولة (%) of Total Value of Shares Traded	عدد الصفقات No. of Transactions	سعر الإقفال Closing Price	التغير الربعي (QoQ) Change QoQ	الأعلى High	الأدنى Low	عدد أيام التداول No. of Trading Days	الشركة
ALBH	Aluminium Bahrain	17,479,323	8.55	11,935,722	23.92	730	BHD 0.700	0.302	BHD 0.704	BHD 0.643	58	شركة المنبوه البحريني
Materials Sector		17,479,323	8.55	11,935,722	23.92	730						قطاع المواد الاساسية
APMTB	APM Terminals Bahrain B.S.C.	1,444,789	0.71	1,871,233	3.75	250	BHD 1.308	(0.190)	BHD 1.325	BHD 1.283	53	إي بي إم تيرمينالز البحريني ش.م.ب.
BASREC	Bahrain Ship Repairing & Eng. Co.	972	0.00	918	0.00	4	BHD 0.905	(0.005)	-	BHD 0.000	4	شركة البحرين لتصليح السفن والهندسة
NASS	Nass Corporation BSC.	3,470,028	1.70	144,818	0.29	58	BHD 0.040	(0.020)	BHD 0.045	BHD 0.038	25	شركة ناس
Industrials Sector		4,915,789	2.40	2,016,969	4.04	312						قطاع الصناعات
BANADER	Banader Hotels Co.	0	0.00	0	0.00	0	BHD 0.163	(0.012)	-	BHD 0.000	0	شركة بنادر للفنادق
DUTYF	Bahrain Duty Free Shop Complex	281,384	0.14	166,880	0.33	25	BHD 0.595	(0.060)	BHD 0.595	BHD 0.585	17	شركة مجمع البحرين للأسواق الحرة
FAMILY	Bahrain Family Leisure Co.	0	0.00	0	0.00	0	BHD 0.081	0.000	-	BHD 0.000	0	الشركة البحرينية للترفيه العائلي
GHG	Gulf Hotels Group	2,084,521	1.02	656,672	1.32	75	BHD 0.325	(0.055)	BHD 0.330	BHD 0.303	39	مجموعة فنادق الخليج
NHOTEL	National Hotels Co.	11,641	0.01	1,464	0.00	13	BHD 0.135	0.000	-	BHD 0.000	10	شركة الفنادق الوطنية
Consumer Discretionary Sector		2,377,546	1.16	825,016	1.65	113						قطاع السلع الاستهلاكية الكمالية
BFM	Bahrain Flour Mills Co.	42,210	0.02	14,298	0.03	8	BHD 0.340	0.013	BHD 0.340	BHD 0.340	7	شركة البحرين لمطاحن الدقيق
BMMI	BMMI	658,061	0.32	492,677	0.99	15	BHD 0.745	(0.005)	BHD 0.765	BHD 0.745	10	بي إم إم أي
POLTRY	Delmon Poultry Co.	4,882	0.00	1,172	0.00	4	BHD 0.240	0.000	-	BHD 0.000	4	شركة دلمون للدواجن
TRAFCO	Trafco Group	162,594	0.08	44,799	0.09	28	BHD 0.276	(0.003)	BHD 0.276	BHD 0.276	16	مجموعة ترافكو
Consumer Staples Sector		867,747	0.42	552,946	1.11	55						قطاع السلع الاستهلاكية الاساسية
ABC	Arab Banking Corporation	4,229,965	2.07	513,608	1.03	115	\$0.341	0.037	\$0.341	\$0.295	22	المؤسسة العربية المصرفية
ARIG	Arab Insurance Group	1,555,375	0.76	272,428	0.55	14	\$0.470	0.135	\$0.470	\$0.462	9	المجموعة العربية للتأمين
AUB	Ahli United Bank	33,763,927	16.51	11,001,711	22.05	615	\$0.941	0.171	\$0.945	\$0.770	57	البنك الأهلي المتحد
BARKA	Al Baraka Banking Group	1,074,050	0.53	89,007	0.18	52	\$0.223	(0.032)	\$0.226	\$0.214	29	مجموعة البركة المصرفية
BBK	BBK	6,527,722	3.19	3,249,935	6.51	282	BHD 0.503	(0.002)	BHD 0.504	BHD 0.490	55	بنك البحرين والكويت
BCFC	Bahrain Commercial Facilities Co.	1,408,749	0.69	658,788	1.32	89	BHD 0.470	(0.055)	BHD 0.473	BHD 0.455	31	شركة البحرين للتسهيلات التجارية
BISB	Bahrain Islamic Bank	233,740	0.11	18,020	0.04	14	BHD 0.079	(0.021)	BHD 0.080	BHD 0.072	7	بنك البحرين الإسلامي
BKIC	Bahrain Kuwait Insurance Co.	35,116	0.02	13,969	0.03	17	BHD 0.395	0.110	BHD 0.410	BHD 0.380	15	الشركة البحرينية الكويتية للتأمين
BMB	Bahrain Middle East Bank	0	0.00	0	0.00	0	BHD 0.043	0.000	-	BHD 0.000	0	بنك البحرين و الشرق الأوسط
BNH	Bahrain National Holding	443,777	0.22	172,687	0.35	31	BHD 0.420	0.090	BHD 0.420	BHD 0.381	7	شركة البحرين الوطنية الفايزة
ESTERAD	Esterad Investment Co.	186,017	0.09	25,306	0.05	30	BHD 0.135	(0.039)	BHD 0.145	BHD 0.135	15	شركة استيراد الاستثمارية

QUARTERLY TRADING BULLETIN

نشرة التداول الفصلية

July - September
يوليو - سبتمبر
Q3 / 2021



الرمز Symbol	Company	إجمالي كمية الأسهم المتداولة Total Volume of Shares Traded	النسبة من إجمالي كمية الأسهم المتداولة (%) of Total Volume of Shares Traded	إجمالي قيمة الأسهم المتداولة Total Value of Shares Traded (BHD)	النسبة من إجمالي قيمة الأسهم المتداولة (%) of Total Value of Shares Traded	عدد الصفقات No. of Transactions	سعر الإقفال Closing Price	التغير الربحي (QoQ) Change QoQ	الأعلى High	الأدنى Low	عدد أيام التداول No. of Trading Days	الشركة
GFH	GFH Financial Group	52,687,132	25.77	4,103,183	8.22	1,010	\$0.202	0.042	\$0.220	\$0.197	59	مجموعة جي إف اتش المالية
ITHMR	Ithmaar Bank	6,539,028	3.20	126,206	0.25	70	\$0.052	(0.036)	\$0.068	\$0.047	26	بنك الائمار
INOVEST	INOVEST	40,000	0.02	4,968	0.01	4	\$0.330	0.075	\$0.330	\$0.329	1	انوفست
KHCB	Khaleeji Commercial Bank	10,921,918	5.34	760,353	1.52	160	BHD 0.068	0.030	BHD 0.070	BHD 0.067	38	المصرف الخليجي التجاري
NBB	National Bank of Bahrain	6,026,938	2.95	3,626,463	7.27	225	BHD 0.607	(0.023)	BHD 0.609	BHD 0.598	54	بنك البحرين الوطني
SALAM	Al Salam Bank	29,312,253	14.34	2,268,769	4.55	462	BHD 0.084	0.009	BHD 0.085	BHD 0.071	59	مصرف السلام
SOLID	Solidarity Bahrain B.S.C	24,348	0.01	6,383	0.01	15	BHD 0.245	0.035	-	BHD 0.000	7	سوليدريتي البحرين ش.م.ب
TAKAFUL	Takaful Insurance Co.	28,542	0.01	3,750	0.01	3	BHD 0.130	0.040	BHD 0.130	BHD 0.130	3	شركة التكافل الدولية
UGH	United Gulf Holding Co.	0	0.00	0	0.00	0	BHD 1.240	0.000	-	BHD 0.000	0	شركة الخليج المتحد القابضة
UGIC	United Gulf Investment Co.	24,000	0.01	1,800	0.00	1	BHD 0.075	(0.025)	BHD 0.075	BHD 0.075	1	الشركة الخليجية المتحدة للاستثمار
Financials Sector		155,062,597	75.85	26,917,335	53.95	3,209						قطاع المال
BATELCO	Bahrain Telecommunications Co.	8,464,154	4.14	5,033,268	10.09	593	BHD 0.599	0.130	BHD 0.618	BHD 0.572	59	شركة البحرين للاتصالات
CINECO	Bahrain Cinema Co.	1,567,995	0.77	706,374	1.42	22	BHD 0.460	(0.075)	BHD 0.470	BHD 0.450	10	شركة البحرين للسينما
ZAINBH	Zain Bahrain	4,535,717	2.22	544,804	1.09	122	BHD 0.125	0.022	BHD 0.126	BHD 0.114	38	شركة زين للاتصالات
Communications Services Sector		14,567,866	7.13	6,284,447	12.60	737						قطاع الاتصالات
CPARK	Bahrain Car Parks Co. (Amakin)	67,000	0.03	8,777	0.02	7	BHD 0.130	0.000	BHD 0.130	BHD 0.126	6	شركة البحرين لمواقف السيارات (أمكين)
EBRIT	Eskan Bank Realty Income Trust	63,250	0.03	4,790	0.01	4	BHD 0.075	(0.008)	BHD 0.076	BHD 0.075	3	صندوق عهدة بنك الاسكان العقارية
SEEF	Seef Properties	3,129,468	1.53	544,301	1.09	219	BHD 0.179	0.007	BHD 0.180	BHD 0.166	53	عقارات السيف
Real Estate Sector		3,259,718	1.59	557,868	1.12	230						قطاع العقارات
SICO-C	SICO B.S.C.	5,914,809	2.89	798,499	1.60	1	BHD 0.155	0.000	-	BHD 0.000	1	سيكو ش.م.ب. (م)
UPI	United Papers Industries	0	0.00	0	0.00	0	BHD 0.340	0.007	-	BHD 0.000	0	الشركة المتحدة لصناعة الورق
Closed Companies		5,914,809	2.89	798,499	1.60	1						الشركات المقفلة
BMUSC	Bank Muscat	0	0.00	0	0.00	0	BHD 0.792	(0.079)	-	BHD 0.000	0	بنك مسقط
Non-Bahrain Companies		0	0.00	0	0.00	0						الشركات غير البحرينية
Total Market		204,445,395	100.00	49,888,802	100.00	5,387						إجمالي السوق

QUARTERLY TRADING BULLETIN

نشرة التداول الفصلية

July - September
يوليو - سبتمبر
Q3 / 2021



Financial Ratios

مؤشرات مالية

الرمز	Company	مضاعف السهم (مرات)	ربح السهم (%)	القيمة السوقية إلى القيمة الدفترية للسهم (مرات)	العائد على حقوق المساهمين (%)	معدل دوران السهم (%)	رأس المال المدفوع (دينار)	الوزن من إجمالي القيمة السوقية	إجمالي القيمة السوقية (دينار)	الوزن من إجمالي القيمة السوقية (%)	الشركة
SYMBOL		P/E Ratio (Times)	Dividend Yield (%)	Price to Book Value (Times)	ROE (%)	Share Turnover (%)	Total Paid Up Capital (BHD)	Weight from Total Paid Up Capital (%)	Total Market Capitalisation (BHD)	Weight from Total Market Capitalisation (%)	
ALBH	Aluminium Bahrain	100.00	0.00	0.92	0.90	1.20	142,000,000	2.88	994,000,000	9.68	شركة المنيوم البحرين
Materials Sector		101.55	N/AP	0.92	0.90	1.20	142,000,000	2.88	994,000,000	9.68	قطاع المواد الاساسية
APMTB	APM Terminals Bahrain B.S.C.	8.61	11.61	4.33	50.30	1.59	9,000,000	0.18	117,720,000	1.15	إي بي إم تيرمينالز البحرين ش.م.ب.
BASREC	Bahrain Ship Repairing & Eng. Co.	12.75	5.52	0.57	4.43	0.01	1,980,000	0.04	17,919,000	0.17	شركة البحرين لتصليح السفن والهندسة
NASS	Nass Corporation BSC.	NM	0.00	0.16	(5.23)	1.65	22,000,000	0.45	8,800,000	0.09	شركة ناس
Industrials Sector		9	10.16	1.28	10.86	1.40	32,980,000	0.67	144,439,000	1.41	قطاع الصناعات
BANADER	Banader Hotels Co.	NM	0.00	0.39	(19.78)	0.00	3,662,099	0.07	5,969,221	0.06	شركة بنادر للفنادق
DUTYF	Bahrain Duty Free Shop Complex	42.50	4.20	1.78	4.25	0.20	14,227,194	0.29	84,651,803	0.82	شركة مجمع البحرين للأسواق الحرة
FAMILY	Bahrain Family Leisure Co.	NM	0.00	0.90	(35.38)	0.00	4,000,000	0.08	3,240,000	0.03	الشركة البحرينية للترفيه العائلي
GHG	Gulf Hotels Group	NM	3.08	0.73	(8.08)	0.89	22,599,486	0.46	73,448,330	0.72	مجموعة فنادق الخليج
NHOTEL	National Hotels Co.	NM	5.93	0.21	(7.07)	0.01	12,127,500	0.25	16,372,125	0.16	شركة الفنادق الوطنية
Consumer Discretionary Sector		42	3.70	0.75	-6.47	0.45	56,616,279	1.15	183,681,479	1.79	قطاع السلع الاستهلاكية الكمالية
BFM	Bahrain Flour Mills Co.	7.73	4.41	0.40	5.20	0.17	2,483,250	0.05	8,443,050	0.08	شركة البحرين لمطاحن الدقيق
BMMI	BMMI	26.61	3.36	1.55	5.90	0.45	14,642,855	0.30	109,089,269	1.06	بي أم أي
POLTRY	Delmon Poultry Co.	8.57	4.17	0.53	6.19	0.02	3,120,928	0.06	7,490,226	0.07	شركة دلمون للدواجن
TRAFKO	Trafco Group	14.53	5.43	0.76	5.38	0.20	8,067,505	0.16	22,266,314	0.22	مجموعة ترافكو
Consumer Staples Sector		19	3.76	1.10	5.71	0.38	28,314,538	0.57	147,288,859	1.44	قطاع السلع الاستهلاكية الاساسية
ABC	Arab Banking Corporation	NM	0.00	0.28	(2.36)	0.13	1,172,470,000	23.77	399,812,270	3.90	المؤسسة العربية المصرفية
ARIG	Arab Insurance Group	6.91	0.00	0.38	5.53	0.70	82,940,000	1.68	38,981,800	0.38	المجموعة العربية للتأمين
AUB	Ahli United Bank	21.88	1.33	2.07	9.83	0.31	955,175,036	19.36	3,595,278,837	35.03	البنك الاهلي المتحد
BARKA	Al Baraka Banking Group	7.69	0.00	0.19	4.68	0.09	468,565,668	9.50	104,490,144	1.02	مجموعة البركة المصرفية
BBK	BBK	12.90	3.98	1.46	10.16	0.43	149,790,997	3.04	753,448,712	7.34	بنك البحرين والكويت
BCFC	Bahrain Commercial Facilities Co.	NM	0.00	0.75	(3.40)	0.69	20,418,750	0.41	95,968,125	0.94	شركة البحرين للتسهيلات التجارية
BISB	Bahrain Islamic Bank	NM	0.00	0.87	(13.08)	0.02	106,405,859	2.16	84,060,628	0.82	بنك البحرين الإسلامي
BKIC	Bahrain Kuwait Insurance Co.	14.63	3.80	1.49	9.62	0.02	15,000,000	0.30	59,250,000	0.58	الشركة البحرينية الكويتية للتأمين
BMB	Bahrain Middle East Bank	NM	0.00	NM	NM	0.00	37,700,000	0.76	17,200,000	0.17	بنك البحرين و الشرق الأوسط
BNH	Bahrain National Holding	9.59	5.24	0.83	8.62	0.35	11,917,500	0.24	50,053,500	0.49	شركة البحرين الوطنية القابضة
ESTERAD	Esterad Investment Co.	25.00	3.70	0.56	2.23	0.13	14,000,000	0.28	18,900,000	0.18	شركة استيراد الاستثمارية

QUARTERLY TRADING BULLETIN

نشرة التداول الفصلية

July - September
يوليو - سبتمبر
Q3 / 2021



الرمز	Company	مضاعف السهم (مرات)	ربح السهم (%)	القيمة السوقية إلى القيمة الدفترية [للسهم (مرات)]	العائد على حقوق المساهمين (%)	معدل دوران السهم (%)	رأس المال المدفوع (دينار)	الوزن من إجمالي القيمة السوقية	إجمالي القيمة السوقية (دينار)	الوزن من إجمالي القيمة السوقية [%]	الشركة
SYMBOL		P/E Ratio (Times)	Dividend Yield %	Price to Book Value (Times)	ROE (%)	Share Turnover (%)	Total Paid Up Capital (BHD)	Weight from Total Paid Up Capital (%)	Total Market Capitalisation (BHD)	Weight from Total Market Capitalisation (%)	
GFH	GFH Financial Group	14.96	2.43	0.77	4.94	1.43	377,240,287	7.65	287,556,747	2.80	مجموعة جي إف آتش المالية
ITHMR	Ithmaar Bank	NM	0.00	10.25	(282.61)	0.21	285,648,661	5.79	59,414,922	0.58	بنك الأثمار
INOVEST	INOVEST	19.53	0.00	0.69	3.55	0.01	45,366,187	0.92	37,427,105	0.36	انوفست
KHCB	Khaleeji Commercial Bank	6.84	0.00	0.38	5.57	1.25	89,211,948	1.81	60,664,125	0.59	المصرف الخليجي التجاري
NBB	National Bank of Bahrain	18.97	3.29	2.19	10.26	0.32	187,278,931	3.80	1,136,783,108	11.08	بنك البحرين الوطني
SALAM	Al Salam Bank	19.53	0.00	0.70	3.26	1.12	241,972,275	4.91	203,256,711	1.98	مصرف السلام
SOLID	Solidarity Bahrain B.S.C	10.95	7.14	1.04	9.48	0.02	12,000,000	0.24	29,400,000	0.29	سوليدريتي البحرين ش.م.ب
TAKAFUL	Takaful Insurance Co	9.66	3.85	0.99	10.25	0.03	8,500,000	0.17	11,050,000	0.11	شركة التكافل الدولية
UGH	United Gulf Holding Co.	NM	0.00	5.15	(25.12)	0.00	82,769,231	1.68	544,476,638	5.30	شركة الخليج المتحد القابضة
UGIC	United Gulf Investment Co.	NM	0.00	0.62	(3.30)	0.01	20,000,000	0.41	15,000,000	0.15	الشركة الخليجية المتحدة للاستثمار
Financials Sector		17.83	1.71	1.23	4.25	0.34	4,384,371,330	88.89	7,602,473,372	74.07	قطاع المال
BATELCO	Bahrain Telecommunications Co.	17.51	5.01	2.10	11.99	0.51	166,320,000	3.37	996,256,800	9.71	شركة البحرين للاتصالات
CINECO	Bahrain Cinema Co.	NM	0.00	0.62	(24.07)	1.86	8,262,345	0.17	38,006,787	0.37	شركة البحرين للسينما
ZAINBH	ZAIN BAHRAIN	8.33	4.80	0.60	7.16	1.18	36,800,000	0.75	46,000,000	0.45	شركة زين للاتصالات
Communications Services Sector		16.69	4.83	1.77	7.91	0.58	211,382,345	4.29	1,080,263,587	10.53	قطاع الاتصالات
CPARK	Bahrain Car Parks Co. (Amakin)	21.67	3.85	0.72	3.35	0.06	11,031,723	0.22	14,341,240	0.14	شركة البحرين لمواقف السيارات (أماكن)
EBRIT	Eskan Bank Realty Income Trust	26.50	3.14	1.20	4.52	0.03	19,800,000	0.40	14,850,000	0.14	صندوق عهدة بنك الاسكان العقارية
SEEF	Seef Properties	18.19	2.79	0.54	2.97	0.66	46,000,000	0.93	82,340,000	0.80	عقارات السيف
Real Estate Sector		19.40	2.97	0.60	3.12	0.50	76,831,723	1.56	111,531,240	1.09	قطاع العقارات
Total Market		19.31	2.07	1.20	3.86	0.46	4,932,496,215	100.00	10,263,677,537	100.00	إجمالي السوق
SICO-C	SICO B.S.C.	19.38	3.23	1.14	5.07	1.20	42,848,774	95.33	66,415,600	90.29	سيكو ش.م.ب. (م)
UPI	United Papers Industries	5.20	5.88	0.84	15.10	0.00	2,100,000	4.67	7,140,000	9.71	الشركة المتحدة لصناعة الورق
Closed Companies		17.34	3.45	1.10	6.35	1.09	44,948,774	100.00	73,555,600	100.00	الشركات المقفلة
BMUSC	Bank Muscat	17.51	3.09	1.51	8.54	0.00	350,298,530	100.00	2,830,984,035	100.00	بنك مسقط
Non-Bahrain Companies		17.70	2.81	1.51	8.54	0.00	350,298,530	100.00	2,830,984,035	100.00	الشركات غير البحرينية

N/AP: Not Applicable

N/A: Not Available

NM: Not Meaningful

غير قابل للاحتساب: N/AP

البيانات غير متوفرة: N/A

ليس له معنى: NM

QUARTERLY TRADING BULLETIN

نشرة التداول الفصلية

July - September
يوليو - سبتمبر
Q3 / 2021



Trading Nationality Wise

التداول وفقاً للجنسية

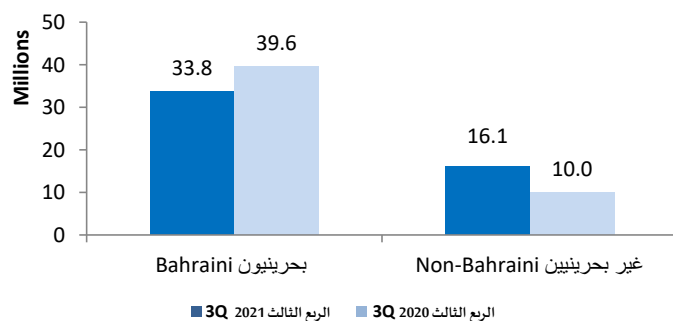
Value Traded (BHD) 3Q 21 قيمة الاسهم المتداولة (دينار) في الربع الثالث 2021

	بحرينيون Bahraini		غير بحرينيين Non-Bahraini		المجموع Total	
	قيمة التداول Value Traded	نسبة من إجمالي القيمة المتداولة % of Total Value Traded	قيمة التداول Value Traded	نسبة من إجمالي القيمة المتداولة % of Total Value Traded		
Buy	33,753,322	67.66%	16,135,480	32.34%	49,888,802	الشراء
Sell	38,533,024	77.24%	11,355,779	22.76%	49,888,803	البيع
Totals	72,286,346	72.45%	27,491,259	27.55%	99,777,605	المجموع

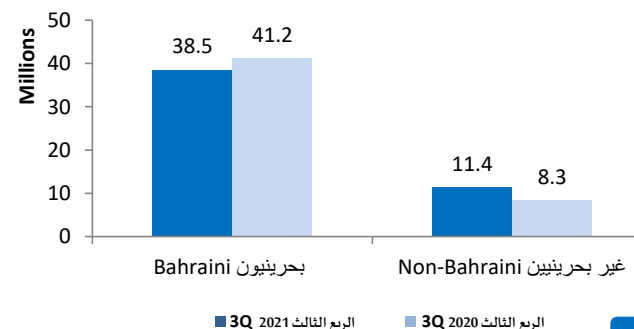
Value Traded (BHD) 3Q 20 قيمة الاسهم المتداولة (دينار) في الربع الثالث 2020

	بحرينيون Bahraini		غير بحرينيين Non-Bahraini		المجموع Total	
	قيمة التداول Value Traded	نسبة من إجمالي القيمة المتداولة % of Total Value Traded	قيمة التداول Value Traded	نسبة من إجمالي القيمة المتداولة % of Total Value Traded		
Buy	39,570,718	79.88%	9,965,239	20.12%	49,535,957	الشراء
Sell	41,189,689	83.15%	8,346,269	16.85%	49,535,958	البيع
Totals	80,760,407	81.52%	18,311,508	18.48%	99,071,915	المجموع

قيمة التداول - دينار بحريني (شراء)
Trading Value - BD (BUY)



قيمة التداول - دينار بحريني (بيع)
Trading Value - BD (SELL)



QUARTERLY TRADING BULLETIN

نشرة التداول الفصلية

July - September
يوليو - سبتمبر
Q3 / 2021



Broker Activity (Buy & Sell)

نشاط الوسطاء (بيعاً وشراءً)

Brokers	إجمالي القيمة (دينار)	الوزن من إجمالي السوق	إجمالي الكمية (سهم)	الوزن من إجمالي السوق	عدد الصفقات	الوزن من إجمالي السوق	الوسطاء
	Total Value (BHD)	Weight from Total Market (%)	Total Volume (Shares)	Weight from Total Market (%)	No. of Transactions	Weight from Total Market (%)	
SICO B.S.C.	53,798,299	54%	170,635,625	42%	4,807	45%	سيكو ش.م.ب. (م)
Gulf Securities Company	22,557,275	23%	137,849,237	34%	3,193	30%	شركة الخليج للأوراق المالية
Mubasher Financial Services	6,876,721	7%	27,246,729	7%	966	9%	مباشر للخدمات المالية ش.م.ب. (م)
Ahli United Bank	7,313,037	7%	23,081,725	6%	438	4%	البنك الأهلي المتحد
BBK	2,534,785	3%	12,597,165	3%	423	4%	بنك البحرين والكويت
Al Ahlia Bahrain B.S.C	4,974,276	5%	29,245,019	7%	619	6%	شركة الأهلية بحرين ش.م.ب. (مقفل)
Abdulla J. Zain Al-Abedeem	1,246,198	1%	6,680,290	2%	309	3%	عبدالله زين العابدين
United Gulf Bank B.S.C	462,213	0%	1,355,000	0%	18	0%	بنك الخليج المتحد
Tradeline Securities W.L.L	14,800	0%	200,000	0%	1	0%	شركة تريداين للأوراق المالية ذ.م.م
TAIB Securities	0	0%	0	0%	0	0%	شركة طيب للأوراق المالية
Total Market	99,777,604	100%	408,890,790	100%	10,774	100%	إجمالي نشاط الوسطاء

QUARTERLY TRADING BULLETIN

نشرة التداول الفصلية

July - September
يوليو - سبتمبر
Q3 / 2021



Bonds and Sukuk

السندات والصكوك

Bond-Sukuk / Issuer	Symbol Code	Size	Coupon Rate/Return	Period for Payment	Issuance Price	Date	التاريخ
اسم السند-الصكوك / جهة الإصدار	رمز السند	حجم الإصدار	سعر الفائدة/العائد	From من	To إلى	سعر الإصدار	Due الاستحقاق
				From من	To إلى	سعر الإصدار	Due الاستحقاق
Sukuk Al Musharaka (Investment DAR Sukuk Co.) - 2010 * صكوك المشاركة الصادرة عن شركة دار صكوك للاستثمار - 2010 *	MUSH.SK06	USD 100,000,000	7.347% (6 mth USD Libor plus 2% Margin)	27/04/2010	27/10/2010	\$10,000.000	26/10/2010
Government Islamic Lease (Ijarah) Sukuk - Issue 22 صكوك التأجير الإسلامية الحكومية الاسمية - الإصدار 22	GILS22.SUK	BHD 250,000,000	Fixed Annual Rate of 5.5%. Paid every six months on 19th January & 19th July every year of each year of duration.	Every 6 months		BHD 1	19/01/2025
Government Islamic Lease (Ijarah) Sukuk - Issue 23 صكوك التأجير الإسلامية الحكومية الاسمية - الإصدار 23	GILS23.SUK	BHD 200,000,000	Fixed Annual Rate of 5.00%. Paid every six months on 9th July & 9th January every year of each year of duration.	Every 6 months		BHD 1	09/07/2025
Government Development Bond - Issue No.13 سندات التنمية الحكومية - الإصدار الثالث عشر	GDEV13.BND	BHD 285,000,000	Fixed Annual Rate of 5.875%. Paid every six months on 10th November & 10th May every year of each year of duration.	Every 6 months		BHD 1	10/05/2024
Government Development Bond - Issue No.14 سندات التنمية الحكومية - الإصدار الرابع عشر	GDEV14.BND	BHD 200,000,000	Fixed Annual Rate of 5.35 %. Paid every six months on 16th July & 16th January every year of each year of duration.	Every 6 months		BHD 1	16/07/2022
Government Development Bond - Issue 15 سندات التنمية الحكومية - الإصدار الخامس عشر	GDEV15.BND	BHD 200,000,000	Fixed Annual Rate of 5.5%. Paid every six months on 27 June & 27 December every year	Every 6 months		BHD 1	27/06/2023
Government Development Bond - Issue 19 سندات التنمية الحكومية - الإصدار التاسع عشر	GDEV19.BND	BHD 185,000,000	Fixed Annual Rate of 4.00 %. Paid every six months on 10th November & 10th May every year	Every 6 months		BHD 1	10/11/2024
Government Development Bond - Issue 18 سندات التنمية الحكومية - الإصدار الثامن عشر	GDEV18.BND	BHD 300,000,000	Fixed Annual Rate of 4.20 %. Paid every six months on 21st July & 21st January every year	Every 6 months		BHD 1	21/07/2022
Government Development Bond - Issue No.20 سندات التنمية الحكومية - الإصدار العشرون	GDEV20.BND	BHD 300,000,000	Fixed Annual Rate of 6.00 %. Paid every six months on 3rd November & 3rd May every year	Every 6 months		BHD 1	03/05/2023
Government Islamic Lease (Ijarah) Sukuk - Issue 26 صكوك التأجير الإسلامية الحكومية الاسمية - الإصدار 26	GILS26.SUK	BHD 125,000,000	Fixed Annual Rate of 4.5 %. Paid every six months on 19th January & 19th July every year	Every 6 months		BHD 1	19/07/2026
Government Development Bond - Issue 21 سندات التنمية الحكومية - الإصدار الواحد والعشرون	GDEV21.BND	BHD 150,000,000	Fixed Annual Rate of 4.50 %. Paid every six months on 30th January & 30th July every year	Every 6 months		BHD 1	30/07/2025
Government Development Bond - Issue 22 سندات التنمية الحكومية - الإصدار الثاني والعشرون	GDEV22.BND	BHD 100,000,000	Fixed Annual Rate of 3.75 %. Paid every six months on 10th January & 10th July every year	Every 6 months		BHD 1	10/01/2026
Government Development Bond - Issue 23 سندات التنمية الحكومية - الإصدار الثالث والعشرون	GDEV23.BND	BHD 200,000,000	Fixed Annual Rate of 4.00 %. Paid every six months on 14th March & 14th September every year	Every 6 months		BHD 1	14/03/2027
Government Development Bond - Issue 24 سندات التنمية الحكومية - الإصدار الرابع والعشرون	GDEV24.BND	BHD 200,000,000	Fixed Annual Rate of 3.60 %. Paid every six months on 5th May & 5th November every year	Every 6 months		BHD 1	05/05/2026
Government Development Bond - Issue 25 سندات التنمية الحكومية - الإصدار الخامس والعشرون	GDEV25.BND	BHD 150,000,000	Fixed Annual Rate of 3.60 %. Paid every six months on 17th June & 17th December every year	Every 6 months		BHD 1	17/06/2026
Government Development Bond - Issue 26 سندات التنمية الحكومية - الإصدار السادس والعشرون	GDEV26.BND	BHD 150,000,000	Fixed Annual Rate of 3.20 %. Paid every six months on 5th February & 5th August every year	Every 6 months		BHD 1	05/08/2024

QUARTERLY TRADING BULLETIN

نشرة التداول الفصلية

July - September
يوليو - سبتمبر
Q3 / 2021



T-Bills

أذونات الخزينة

T-Bills - Sukuk / Issuer	Symbol Code	Size	Discount Rate	Face Value	Date	Listing	التاريخ
اسم الأذونات - الصكوك / جهة الإصدار	رمز الإذن	حجم الإصدار	سعر الفائدة/العائد	القيمة الاسمية	Issuance الإصدار	Listing الإدراج	Due الاستحقاق
12 Months Treasury Bills - Issue No.74	TB1Y211021	BHD 100,000,000	2.810%	BHD 1	22-Oct-20	25-Oct-20	21-Oct-21
أذونات الخزينة الحكومية اثنا عشر شهرا - الإصدار رقم 74							
12 Months Treasury Bills - Issue No.75	TB1Y251121	BHD 100,000,000	2.810%	BHD 1	26-Nov-20	29-Nov-20	25-Nov-21
أذونات الخزينة الحكومية اثنا عشر شهرا - الإصدار رقم 75							
12 Months Treasury Bills - Issue No.76	TB1Y231221	USD 100,000,000	2.800%	BHD 1	24-Dec-20	27-Dec-20	23-Dec-21
أذونات الخزينة الحكومية اثنا عشر شهرا - الإصدار رقم 76							
12 Months Treasury Bills - Issue No.77	TB1Y200122	BHD 100,000,000	2.710%	BHD 1	21-Jan-21	24-Jan-21	20-Jan-22
أذونات الخزينة الحكومية اثنا عشر شهرا - الإصدار رقم 77							
12 Months Treasury Bills - Issue No.78	TB1Y240222	USD 100,000,000	2.080%	BHD 1	25-Feb-21	28-Feb-21	24-Feb-22
أذونات الخزينة الحكومية اثنا عشر شهرا - الإصدار رقم 78							
12 Months Treasury Bills - Issue No.79	TB1Y240322	BHD 100,000,000	1.550%	BHD 1	25-Mar-21	28-Mar-21	24-Mar-22
أذونات الخزينة الحكومية اثنا عشر شهرا - الإصدار رقم 79							
Short Term Islamic Lease (Ijarah) Sukuk - Issue SL/188	IJ6M071021	USD 26,000,000	1.350%	BHD 1	08-Apr-21	11-Apr-21	07-Oct-21
صكوك التأجير الإسلامية القصيرة الأجل - الإصدار SL/188							
12 Months Treasury Bills - Issue No.80	TB1Y210422	BHD 100,000,000	1.600%	BHD 1	22-Apr-21	25-Apr-21	21-Apr-22
أذونات الخزينة الحكومية اثنا عشر شهرا - الإصدار رقم 80							
Short Term Islamic Lease (Ijarah) Sukuk - Issue SL/189	IJ6M041121	USD 26,000,000	1.700%	BHD 1	06-May-21	09-May-21	04-Nov-21
صكوك التأجير الإسلامية القصيرة الأجل - الإصدار SL/189							
6 Months Treasury Bills - Issue No.1859	TB6M071121	BHD 35,000,000	1.740%	BHD 1	09-May-21	10-May-21	07-Nov-21
أذونات الخزينة الحكومية ستة أشهر - الإصدار رقم 1859							
12 Months Treasury Bills - Issue No.81	TB1Y260522	USD 100,000,000	1.740%	BHD 1	27-May-21	30-May-21	26-May-22
أذونات الخزينة الحكومية اثنا عشر شهرا - الإصدار رقم 81							
6 Months Treasury Bills - Issue No.1862	TB6M281121	BHD 35,000,000	1.670%	BHD 1	30-May-21	31-May-21	28-Nov-21
أذونات الخزينة الحكومية ستة أشهر - الإصدار رقم 1862							
Short Term Islamic Lease (Ijarah) Sukuk - Issue SL/190	IJ6M091221	USD 26,000,000	1.670%	BHD 1	10-Jun-21	13-Jun-21	09-Dec-21
صكوك التأجير الإسلامية القصيرة الأجل - الإصدار SL/190							
12 Months Treasury Bills - Issue No.82	TB1Y230622	BHD 100,000,000	1.670%	BHD 1	24-Jun-21	27-Jun-21	23-Jun-22
أذونات الخزينة الحكومية اثنا عشر شهرا - الإصدار رقم 82							
6 Months Treasury Bills - Issue No.1866	TB6M261221	USD 35,000,000	1.590%	BHD 1	27-Jun-21	28-Jun-21	26-Dec-21
أذونات الخزينة الحكومية ستة أشهر - الإصدار رقم 1866							
3 Months Treasury Bills - Issue No.1868	TB3M061021	BHD 70,000,000	1.450%	BHD 1	07-Jul-21	08-Jul-21	06-Oct-21
أذونات الخزينة الحكومية ثلاثة أشهر - الإصدار رقم 1868							
Short Term Islamic Lease (Ijarah) Sukuk - Issue SL/191	IJ6M060122	USD 26,000,000	1.590%	BHD 1	08-Jul-21	11-Jul-21	06-Jan-22
صكوك التأجير الإسلامية القصيرة الأجل - الإصدار SL/191							

QUARTERLY TRADING BULLETIN

نشرة التداول الفصلية

July - September
يوليو - سبتمبر
Q3 / 2021



T-Bills

أذونات الخزينة

T-Bills - Sukuk / Issuer	Symbol Code	Size	Discount Rate	Face Value	Date	التاريخ	
اسم الأذونات - الصكوك/ جهة الإصدار	رمز الإذن	حجم الإصدار	سعر الفائدة/العائد	القيمة الاسمية	Issuance الإصدار	Listing الإدراج	Due الاستحقاق
12 Months Treasury Bills - Issue No.83	TB1Y210722	BHD 100,000,000	1.750%	BHD 1	22-Jul-21	26-Jul-21	21-Jul-22
أذونات الخزينة الحكومية اثنا عشر شهرا - الإصدار رقم 83							
3 Months Treasury Bills - Issue No.1869	TB3M201021	BHD 70,000,000	1.360%	BHD 1	21-Jul-21	26-Jul-21	20-Oct-21
أذونات الخزينة الحكومية ثلاثة أشهر - الإصدار رقم 1869							
3 Months Treasury Bills - Issue No.1870	TB3M271021	BHD 70,000,000	1.360%	BHD 1	28-Jul-21	29-Jul-21	27-Oct-21
أذونات الخزينة الحكومية ثلاثة أشهر - الإصدار رقم 1870							
6 Months Treasury Bills - Issue No.1871	TB6M300122	BHD 35,000,000	1.510%	BHD 1	01-Aug-21	02-Aug-21	30-Jan-22
أذونات الخزينة الحكومية ستة أشهر - الإصدار رقم 1871							
3 Months Treasury Bills - Issue No.1872	TB3M031121	BHD 70,000,000	1.460%	BHD 1	04-Aug-21	05-Aug-21	03-Nov-21
أذونات الخزينة الحكومية ثلاثة أشهر - الإصدار رقم 1872							
Short Term Islamic Lease (Ijarah) Sukuk - Issue SL/192	U6M030222	BHD 26,000,000	1.510%	BHD 1	05-Aug-21	08-Aug-21	03-Feb-22
صكوك التأجير الإسلامية القصيرة الأجل - الإصدار SL/192							
3 Months Treasury Bills - Issue No.1873	TB3M101121	BHD 70,000,000	1.500%	BHD 1	11-Aug-21	12-Aug-21	10-Nov-21
أذونات الخزينة الحكومية ثلاثة أشهر - الإصدار رقم 1873							
3 Months Treasury Bills - Issue No.1874	TB3M241121	BHD 70,000,000	1.490%	BHD 1	25-Aug-21	26-Aug-21	24-Nov-21
أذونات الخزينة الحكومية ثلاثة أشهر - الإصدار رقم 1874							
12 Months Treasury Bills - Issue No.84	TB1Y250822	BHD 100,000,000	1.710%	BHD 1	26-Aug-21	29-Aug-21	25-Aug-22
أذونات الخزينة الحكومية اثنا عشر شهرا - الإصدار رقم 84							
6 Months Treasury Bills - Issue No.1875	TB6M270222	BHD 35,000,000	1.490%	BHD 1	29-Aug-21	30-Aug-21	27-Feb-22
أذونات الخزينة الحكومية ستة أشهر - الإصدار رقم 1875							
3 Months Treasury Bills - Issue No.1876	TB3M011221	BHD 70,000,000	1.480%	BHD 1	01-Sep-21	02-Sep-21	01-Dec-21
أذونات الخزينة الحكومية ثلاثة أشهر - الإصدار رقم 1876							
3 Months Treasury Bills - Issue No.1877	TB3M081221	BHD 70,000,000	1.420%	BHD 1	08-Sep-21	09-Sep-21	08-Dec-21
أذونات الخزينة الحكومية ثلاثة أشهر - الإصدار رقم 1877							
Short Term Islamic Lease (Ijarah) Sukuk - Issue SL/193	U6M100322	BHD 26,000,000	1.490%	BHD 1	09-Sep-21	12-Sep-21	10-Mar-22
صكوك التأجير الإسلامية القصيرة الأجل - الإصدار SL/193							
3 Months Treasury Bills - Issue No.1878	TB3M221221	BHD 70,000,000	1.420%	BHD 1	22-Sep-21	23-Sep-21	22-Dec-21
أذونات الخزينة الحكومية ثلاثة أشهر - الإصدار رقم 1878							
12 Months Treasury Bills - Issue No.85	TB1Y220922	BHD 100,000,000	1.660%	BHD 1	23-Sep-21	26-Sep-21	22-Sep-22
أذونات الخزينة الحكومية اثنا عشر شهرا - الإصدار رقم 85							
6 Months Treasury Bills - Issue No.1879	TB6M270322	BHD 35,000,000	1.430%	BHD 1	26-Sep-21	27-Sep-21	27-Mar-22
أذونات الخزينة الحكومية ستة أشهر - الإصدار رقم 1879							
3 Months Treasury Bills - Issue No.1880	TB3M291221	BHD 70,000,000	1.440%	BHD 1	29-Sep-21	30-Sep-21	29-Dec-21
أذونات الخزينة الحكومية ثلاثة أشهر - الإصدار رقم 1880							

QUARTERLY TRADING BULLETIN

نشرة التداول الفصلية

July - September
يوليو - سبتمبر
Q3 / 2021



Mutual Funds

صناديق الاستثمار

Fund Name	Issue Manager	صافي قيمة الموجودات NAV	Type	النوع	الجهة المصدرة	اسم الصندوق
Makaseb Arab Tigers Fund	Makaseb Fund Company	USD 10.49	Open-End	مفتوح	شركة مكاسب للصناديق الإستثمارية	صندوق مكاسب للنمو العربية
Makaseb Income Fund	Makaseb Fund Company	USD 3.91	Open-End	مفتوح	شركة مكاسب للصناديق الإستثمارية	صندوق دخل المكاسب
NBK GULF EQUITY FUND	NBK Gulf Equity Funds Company B.S.C ©	USD 2.17	Open-End	مفتوح	شركة صندوق إن بي كي للأسهم الخليجية ش.م.ب (مقفل)	صندوق الوطني للأسهم الخليجية
NBK QATAR EQUITY FUND	NBK Gulf Equity Funds Company B.S.C ©	USD 1.96	Open-End	مفتوح	شركة صندوق إن بي كي للأسهم الخليجية ش.م.ب (مقفل)	صندوق الوطني للأسهم القطرية
Markaz Arabian Fund	Markaz Arabian Fund Company B.S.C ©	USD 4.79	Open-End	مفتوح	شركة صندوق المركز العربي ش.م.ب (مقفل)	صندوق المركز العربي

Issuer Provided Details:

* NAV per unit

† % change indicates 12-months return

E= Estimated

A=Accurate